

**NOMBRE:**.....

1. Escribe estas palabras en singular.

edades.....                      veloces.....

codornices.....                      amistades.....

felices.....                      verdades.....

2. Completa el nombre de estos lugares con -z o con -d.

• Cádi....                      • Valladoli....                      • Ciuda.... Real

• Madri....                      • Badajo....                      • Santa Cru....

3. Subraya todas las palabras del texto que acaban en -d y rodea las que acaban en -z.

¿Qué le parece a usted? En el césped del jardín ha crecido una nariz de dos metros de longitud. El aprendiz de su Majestad el Mago Merlín ha tenido un desliz. Tiene solo cuatro años de edad. Quería hacer un disfraz a la codorniz, porque ella es actriz. Pero se le olvidó poner regaliz y en realidad le salió una nariz.

4. Completa las palabras con -d o -z.

arro...                      comunida...                      cicatri...                      virtu...

verda...                      disfra...                      amista...                      capa...

5. Lee el texto, subraya los adjetivos y contesta a las preguntas.

A un panal de rica miel  
 dos mil moscas acudieron  
 que por golosas murieron  
 presas de patas en él.

- ¿Cómo estaba la miel?.....
- ¿Cómo eran las moscas? .....
- ¿Cómo quedaron las moscas? .....

6. Completa estas oraciones con adjetivos.

- Las vacas son ..... y .....
- La perra es..... y .....
- Los caballos son ..... y .....
- El cerdo es..... y .....

7. Escribe el género y número de estas palabras.

Abeja:.....

Obrera: .....

Toros: .....

Bravos: .....

Gallinas: .....

Ponedoras: .....

Zurrón: .....

Antiguo: .....

8. Une las palabras según corresponda.

La plantas son divertida

Las caminos son pequeño

El granja escuela es polvorientos

Los huerto es necesarias

9. Escribe un adjetivo adecuado para cada sustantivo. Indica su género y su número.

rinoceronte: .....

loro: .....

tiburón: .....

vacaciones: .....

10. Corrige los errores que hay en estas oraciones.

• El perra es perezoso y tontorrón.....

• La cerda es limpio y ordenada. ....

- Los toros son muy manso. ....
- Las vaca son pequeña. ....

11. Subraya en el siguiente texto los sustantivos en rojo y los adjetivos en azul.

Me encanta ir al zoo que hay en la ciudad. De lejos parece pequeño, pero es muy grande. Nos gusta visitar a la serpiente silenciosa, al enorme elefante, tranquilo y bonachón, y al zorro astuto. Los animales favoritos de mi amiga Luisa son los monos graciosos y saltarines.

12. Completa la ficha con la información del texto.

Ayer mi padre y yo fuimos a ver a mi tío Javier, que es escultor. Cuando llegamos a su casa, mi tío no estaba. Así que decidimos esperarle en el estudio, que está lleno de esculturas. De repente, una escultura se movió. ¡Vaya susto! Al final mi padre se dio cuenta de que era el tío Javier, que se había quedado dormido.

Situación inicial:

¿A quién le ocurre?.....

¿Cuándo ocurre?.....

¿Dónde ocurre?.....

¿Qué sucede?.....

¿Cómo termina?.....

.....

13. Lee estos fragmentos desordenados y ordénalos. Numera 1, 2 y 3.

- **Al final** mi padre se dio cuenta de que era el tío Javier, que se había quedado dormido.
- **De repente**, una escultura se movió. ¡Vaya susto!
- **Ayer** mi padre y yo fuimos a ver a mi tío Javier, que es escultor. Cuando llegamos a su casa, mi tío no estaba. Así que decidimos esperarle en el estudio, que está lleno de esculturas.

14 .Completa la ficha con los datos de un suceso que hayas inventado tú.

Situación inicial:

¿A quién le ocurre?.....

¿Cuándo ocurre?.....

¿Dónde ocurre?.....

¿Qué sucede?.....

.....

¿Cómo termina?.....

15. Inventa un suceso.

.....

.....

.....

.....

.....

.....

.....

.....

16. DICTADO.

.....

.....

.....

.....

.....

.....

.....

.....

NOMBRE:.....

1.-Coloca la sílaba que corresponda en cada palabra.

ga    gue    güe    gui    güi    go    gu

- ci.....ña                      • .....pardo                      •..... irnalda                      •..... sarap
- pin..... no                      • ..... cela                      • .....rro                      • ..... ita
- á..... la                      • ..... rra                      • a..... a                      • ..... nda

2.-Clasifica las palabras siguientes y añade una palabra más a cada grupo.

Gorra    cigüeña    pingüino                      gasolina                      guante                      guitarra                      guepardo

ga: .....

gue: .....

gui: .....

go: .....

gu: .....

güe: .....

güi: .....

3.-Completa los siguientes nombres de persona con g o con gu.

- .....illermo                      • Rodri.....o                      • A.....apita
- Covadon.....a                      • An.....ustias                      • Á.....eda

4.-Contesta. En las palabras *antigüedad*, *piragüista*, *lengüeta* y *paragüero*, ¿cómo se escribe la u para que suene?

.....

5.-Completa este texto con las sílabas *ga*, *gue*, *gui*, *go*, *gu*, *güe* o *güi*.

Como Mario siempre quiere aprender al\_\_ nuevo ha practicado pira\_\_smo, sabe tocar la \_\_tarra, jue\_\_ al tenis y practica deportes de a\_\_a, ha fotografiado a las ci\_\_ñas de su pueblo y, a veces, se fabrica sus propios ju\_\_tes. ¡Mario nunca se aburre!

6.-Clasifica las siguientes palabras.

fugaz	juguete	aguijón	golos
vergüenza	cigarra	pingüino	águila
guirnalda	bigote	manguera	canguro
agujero	paragüero		

ga: .....

gue: .....

gui: .....

go: .....

gu: .....

güe: .....



güi: .....

7.- Clasifica los verbos:

Pintar	beber,	salir,	navegar,	coser
Escribir	amar	leer	bailar	reír
crear	dividir	correr	partir	crecer

Terminado en -ar:.....  
.....  
.....

Terminado en -er:.....  
.....  
.....

Terminado en -ir:.....  
.....  
.....

8.-Localiza los infinitivos del texto y clasifícalos.

A Ignacio le encanta vivir en el campo. Allí puede observar a los animales y recoger hojas secas.

Terminado en -ar:.....

Terminado en -er:.....

Terminado en -ir:.....

9.-Subraya los verbos de las siguientes oraciones.

- Celia mira la hora en su reloj.
- Fernando paró el cronómetro.
- El reloj de mercedes marca las siete.
- Julio compró un despertador para su hermana.
- Los relojes nos indican la hora.
- Las personas puntuales llegan a tiempo.
- La Tierra da la vuelta al Sol en 365 días.
- Hoy no ha sonado mi despertador.

10.-Escribe el infinitivo de los siguientes verbos.

- pintamos:.....
- beberé:.....
- salías:.....
- navegaréis:.....
- cose:.....
- escribiste:.....

11.- Completa los huecos del texto con las siguientes palabras.

dijimos      dijo colegio      Javier      genial      ejemplo      Juana

Ayer fui con el..... a visitar una exposición sobre el tiempo.

Aprendimos muchas cosas, por .....: el reloj de sol más antiguo

se encontró hace 3.500 años. Al volver a clase, comentamos nuestras

impresiones sobre la exposición: .....que

para ella el tiempo es muy importante, aunque no se ve ni se toca.

.....propuso que construyéramos un reloj de sol en el

patio. Todos .....que era una idea .....

12.-Elige un titular para esta noticia.

Martópolis

Martes. 23 de mayórcolis de 5030

### Vuelven los terrícolas

Ayer una niña marciana se llevó un susto tremendo, cuando una nave terrícola sobrevolaba el norte de Marte.

Un ser peludo, muy raro, miraba por la ventanilla. Parece ser que los terrícolas les llaman perros.

Esperamos establecer comunicación con la nave para invitarle a visitarnos.

¿Quiénes serán más cariñosos, los perros o nuestras mascotas, los martónicos?

.....

13.- Completa una tabla con los datos de La noticia anterior.

¿Qué ha ocurrido? .....

¿A quién le ha pasado? .....

¿Cuándo ha sucedido? .....

¿Dónde ha ocurrido? .....

14.-Imagina que ves una nave extraterrestre. Escribe la noticia.

.....

.....

.....

.....

15.-Completa la ficha con la información de esta noticia.

El pasado 22 de septiembre se celebró el "Día europeo sin coches".

Los participantes estaban de acuerdo en que su ciudad olía mejor sin coches y que usar bicicleta o patinete era mucho más divertido. Esta experiencia permitió un gran ahorro de combustible y la reducción de emisiones de gases tóxicos a la atmósfera.

¿Qué ha ocurrido? .....

.....

¿A quién le ha pasado? .....

.....

¿Cuándo ha sucedido? .....

.....

¿Dónde ha ocurrido? .....

.....

Dictado:

.....

.....

.....

.....

.....

.....

.....

.....

.....

.....

.....

.....



NOMBRE:.....

1.- Agrupa estas palabras por familias.

ensalada	montañés	tablero	salero
tableta	salino	montañismo	tablón
montañoero	tablao	salado	montañoso

Familia de tabla:.....

.....

Familia de sal:.....

.....

Familia de montaña:.....

.....

2.-Clasifica estas palabras en tu cuaderno.

gatita	peludo	librería	lunar	lunático
gatear	librillo	gataza	pelillos	gatera
libros	librito	pelón	lunera	

Familia de luna:.....

.....

Familia de gato:.....

.....

Familia de libro:.....

.....

Familia de pelo:.....

.....

3.-Forma la familia de palabras de *pan*, para ello escribe al menos cinco palabras.

Pan: ....., ....., ....., ....., .....

....., ....., .....

4.-Observa el diálogo de los personajes y subraya las palabras de la familia de *lluvia*.

- Han dicho que va a llover, ¿no?
- Solo han dicho que caerá una llovizna.
- Pues en los días lluviosos el campo huele muy bien.

5.- Descubre qué sílaba falta en cada lista de palabras.

- mar.....,            ori.....,            ima.....,            .....te
- .....fe,            .....ta,            gara.....,            pea.....
- ori.....nal,            .....rasol,            .....gante,            pa.....na
- .....nete,            .....rafa,            ro.....zo,            le.....a



6.-Clasifica las palabras.

geranio	joven	junio	ajedrez	giro
ojos	jabón	jabalí	genio	ilguero
Giralda	majestad	junco	jirón	jersey

ja: .....

je: .....

ge: .....

ji: .....

gi: .....

jo: .....

ju: .....

7.- Completa las oraciones con los verbos siguientes.

tejer      exigir      recoger      crujir

- Cuando sonó el timbre, todos ..... los libros y salimos.
- Este jersey lo ..... yo mismo.
- El suelo del escenario es de madera y ..... cada vez que lo pisamos.
- No hay que ..... a los demás lo que no hacemos nosotros.

8.-Clasifica las palabras subrayadas en la tabla.

A mi pato Genaro le encanta desayunar pan con ajo y judías con jamón y potaje. También le gusta mucho beber zumo de piña con una pajita. Es un pato con mucha imaginación, aunque mi madre dice que lo tiene es mucha cara.

ja: .....

je: .....

ge: .....

ji: .....

gi: .....

jo: .....

ju: .....

9.- Escribe una palabra con cada sílaba.

ja: .....

je: .....

ji: .....

gi: .....

jo: .....

ju: .....

10.- Completa los huecos del texto con palabras del cuadro.

dijimos    dijo    colegio    Javier    genial    ejemplo    Juana

Ayer fui con el..... a visitar una exposición sobre el tiempo.

Aprendimos muchas cosas, por..... : el reloj de sol más

antiguo se encontró hace 3.500 años. Al volver a clase, comentamos

nuestras    impresiones    sobre    la    exposición.....

..... que para ella el tiempo es muy importante, aunque no se

ve ni se toca. .... propuso que construyéramos un reloj de

sol en el patio. Todos .....que era una idea .

11.-Clasifica los verbos señalados.

Ayer hizo mucho viento y jugué con mi cometa. Hoy llueve y hay muchos

caracoles por los caminos. Mañana saldrá el sol y pasearemos por el

campo.

Pasado: .....

Presente: .....

Futuro: .....

12.-Completa con las formas verbales que faltan:

COMER:

Ayer: brilló

Ahora:

Mañana:

JUGAR:

Ayer:

Ahora: florece

Mañana:

SALTAR:

Ayer:

Ahora:

Mañana:

13.-Subraya los verbos de las siguientes oraciones.

- Hoy hace buen tiempo.
- Mañana hará sol.
- Mis amigos vendrán mañana.
- Ahora llueve mucho.
- Ayer cayó un chaparrón.
- Ana vino el mes pasado.

14.-Clasifica los verbos siguientes: *hace, hará, vendrán, llueve, cayó y vino.*

Pasado: .....

Presente: .....

Futuro: .....

15.-Subraya las formas verbales de estas oraciones. Escribe si están en pasado, presente o futuro.

- Hoy hace un sol maravilloso.→.....
- Soñé durante toda la noche.→.....
- Los pintores vendrán mañana para pintar el piso. →.....

16.- Tacha las oraciones siguientes que no sean normas.

- Debes abrir cuidadosamente el embalaje.
- Diríjase a la puerta de entrada.
- Intentaremos ir a la playa.

17.-Escribe las normas de tu juego favorito.

.....

.....

.....

.....

.....

18.-Propón dos normas más para cuidar el parque de tu barrio.

- No pisar el césped.
- Respetar el área de columpios.
- .....
- .....

19.-Completa la siguiente ficha de tu juego favorito.

Nombre del juego:.....

Número de jugadores:.....

Materiales necesarios:.....

Reglas del juego.....

.....

• ¿En qué consiste el juego?.....

• ¿Quién gana?.....

20.-Escribe cuatro normas que te gustaría que existiesen en tu clase.

.....

.....

.....

.....



NOMBRE:.....

1.-Completa estas formas verbales con b o v.

exhi.....en                      escri.....es

ser.....ían                      conce.....ías

prohi.....ió                      vi.....ieron

her.....irá                      perci.....ió

2.-Completa las oraciones con los siguientes verbos.

recibir - prohibir - exhibir - subir - concebir

- La modelo ..... un bonito vestido.
- Esta señal ..... la entrada a los perros.
- ¿Cómo ..... tu vecina una idea tan absurda?
- Nosotros ..... las maletas en el ascensor.
- Jaime ..... cartas del extranjero todos los días.

3.-Forma verbos y escríbelos.

- prohi
- ser
- vi                                      -bir
- sucum
- reci
- her                                      -vir



4.-Completa para formar verbos terminados en *-vir* y *-bir*.

- reci.....
- su.....
- her.....
- vi.....
- perci.....
- ser.....

5.-Escribe oraciones utilizando los verbos hervir, servir y vivir.

.....

.....

.....

.....

.....

6.-Clasifica los verbos del texto que acaben en *-bir* o *-vir*.

Me quedo a vivir en este pequeño valle. Es estupendo percibir desde mi ventana este espléndido paisaje. Me gusta subir a la montaña, aunque me tenga que servir de un cayado para caminar seguro. A la vuelta de mis excursiones pongo el agua a hervir y me preparo una infusión con las hierbas que recojo, y junto a la taza humeante me siento a leer o escribir este diario. Ya no puedo concebir la vida fuera de aquí.

Verbos terminados en *-bir*:.....

.....

Verbos terminados en *-vir*: .....

.....

7.-Relaciona los verbos según corresponda.

- |                  |                |                       |
|------------------|----------------|-----------------------|
| • retransmitimos | • tú           | • 2ª persona singular |
| • juegan         | • yo           | • 1ª persona singular |
| • escucháis      | • el, ella     | • 3ª persona singular |
| • chuta          | • ellos, ellas | • 3ª persona plural   |
| • soy            | • nosotros     | • 1ª persona plural   |
| • entrenas       | • vosotros     | • 2ª persona plural   |

8.-Subraya las formas verbales de las siguientes oraciones.

- Yo bebí leche.
- Ellos bebieron unos batidos.
- Tú bebiste zumo para merendar.
- Ella bebió agua.
- Nosotros bebimos un refresco.
- Vosotros bebisteis horchata.

9.-Clasifica los verbos *bebí, bebieron, bebiste, bebió, bebimos, bebisteis*:

SINGULAR:

Primera persona: .....

Segunda persona: .....

Tercera persona: .....

PLURAL:

Primera persona: .....

Segunda persona: .....

Tercera persona: .....

10.-Completa estas oraciones con las formas verbales del cuadro.

colecciona - somos - vivo - tienes - llegan - llegáis

- Yo cerca..... del parque.
- Tú .....una bicicleta roja.
- Ella .....peonzas.
- Nosotros..... divertidos.
- Vosotras..... siempre puntuales.
- Ellos .....esta tarde.

11.-Completa las siguientes oraciones con la forma verbal adecuada.

Ellos ..... (*utilizar*) mucho el gimnasio.

¿Tú ..... (*venir*) mañana al cine?

Gabriel y tú ..... (*actuar*) en el festival de fin de curso.

12.-¿Qué hay que hacer para convertir en un cómic una historia?

.....  
.....  
.....

13.-Coloca en orden las oraciones y escribe el diálogo de los personajes.

Mamá, mañana vamos de excursión con el colegio.  
Botas, guantes, gorro, abrigo... ¡Y un buen bocadillo!  
Muy bien debemos preparar la mochila, ¿dónde vais?  
A la sierra a hacer senderismo.

.....  
.....  
.....  
.....  
.....  
.....

14.-Dibuja viñetas para los siguientes mensajes.

1. Mamá, mañana vamos de excursión con el colegio.
2. Botas, guantes, gorro, abrigo... ¡Y un buen bocadillo!
3. Muy bien debemos preparar la mochila, ¿dónde vais?
4. A la sierra a hacer senderismo.

15.-Lee los bocadillos del cómic.

Ana, Marta, ¿qué os parece si vamos al campo el sábado?  
Sería divertidísimo, pero necesitaremos un buen equipo.  
¡Buena idea, Luis! Podríamos buscar la flor misteriosa.  
No, os preocupéis yo lo llevaré, nos vemos a las ocho.

¿Cuántos personajes intervienen en la historia?

.....

.....

16.-Dibuja viñetas para las siguientes oraciones y añade un bocadillo más.

Ana, Marta, ¿qué os parece si vamos al campo el sábado?  
Sería divertidísimo, pero necesitaremos un buen equipo.  
¡Buena idea, Luis! Podríamos buscar la flor misteriosa.  
No, os preocupéis yo lo llevaré, nos vemos a las ocho.

## COMPRENDER EL TEXTO

## HABLAR SOBRE EL TEXTO

1. ¿En que transformo la bruja al príncipe?

---

---

---

¿Por que recibió ese castigo?

---

---

---

2. Explica qué es lo que mas enfado a la reina de las hormigas. ¿Que decidió hacer?

---

---

---

---

3. ¿Qué ocurrió cuando las hormigas llegaron al palacio?

---

---

---

4. ¿Que cuatro condiciones pusieron las hormigas al final?


---

---

---

### ESCRIBIR SOBRE EL TEXTO

5. Escribe un resumen del cuento. Para ello, ordena estas viñetas y explica qué sucede en cada una.



---

---

---

---

---

---

6. Busca en el diccionario el significado de la palabra humanidad y explica la palabra inventada "hormiguidad" que aparece en el texto.

---

---



7. ¿Qué refrán significa lo mismo que lo que quiso decir la hormiga reina con la siguiente expresión? Escríbelo en tu cuaderno y explícalo con un ejemplo.

- (A) Ojos que no ven, corazón que no siente.
- (B) No es oro todo lo que reluce.



### CONOCER LA ORTOGRAFIA

#### PALABRAS CON MB Y MP

1. Lee y copia las palabras destacadas en tu cuaderno.

El **chimpancé** es campeón de cualquier **competición**.  
Se tira del **trampolín icaramba!**, es como un delfín.

A todos les causa **asombro**  
Con su bañador de **rombos**.  
**También** le aplaude la mona,  
**Siempre** desde su **tumbona**.



MB

MP

---

---

---

---

---

---

---

---


---

---

---

---

Se escribe m delante de b.  
Se escribe m delante de p.



2. Clasifica en tu cuaderno estas palabras.

Compás

sembrar

sombrilla

rampa

Completo

rombo

compañero

cambiar

Ambos

comparar

bombona

simpático

**PALABRAS CON MB**

**PALABRAS CON MP**

---

---

---

---

---

---

---

---

---

---

---

---

---

---

3. Completa en tu cuaderno las oraciones con las palabras adecuadas.

campeón

empanadillas

cumpleaños

biombo

campanario

ambulatorio



- La caja está detrás del.....
- EL..... recibió una medalla.
- La cigüeña hizo un nido en el .....
- Las ..... Que preparó la abuela estaban deliciosas.
- Han abierto un..... nuevo en mi barrio.

- Mañana es el .....de mi amiga Ana.


4. Escribe en tu cuaderno estas oraciones, sustituyendo los dibujos por palabras con mb o mp.

- David toca la  y el .

---

- Aquel  se dio un golpe en el .

---

- Los  de chocolate están buenísimos.

---

- Luis se puso su  nuevo porque estaba lloviendo.

---

5. Completa en tu cuaderno estas palabras con m o con n.

e.....vío                      co.....versar                      i.....vierno                      e....balse

a.....bulatorio                      i....vento                      e...vase                      alu....brado

e.....vidia                      ca.....bio                      ru....bo                      i.....vitación

## FICHERO ORTOGRAFICO

6. Copia en tu fichero estas palabras y escribe una oracion con cada una de ellas.

PALABRAS CON MB

Alambre    ambulancia  
Membrillo    alfombra

PALABRAS CON MP

lámpara    trampolín  
columpio    acampar

# CONOCER LA LENGUA

## EL GÉNERO Y EL NÚMERO DEL NOMBRE.

1. Copia en tu cuaderno estas palabras y rodea la letra final.

### NOMBRES MASCULINOS

Burro      perro      gato

### NOMBRES FEMENINOS

burra      perra      gata

---

---

---

Los nombres tienen *género*. Pueden ser masculinos o femeninos.

- Los nombres masculinos suelen acabar en *-o*.
- Los nombres femeninos suelen acabar en *-a*.

2. Escribe en tu cuaderno el nombre femenino que corresponde a cada nombre masculino.

cocinero  
tapón

niño  
mesa

compañero  
bosque

león  
ventana

MASCULINO

FEMENINO

---

---

---

---

---

---

---

---

3. Copia estos nombres y escribe el o la delante de cada uno.

Bicicleta

abrigo

primavera

árbol

Tapón

mesa

bosque

ventana

---

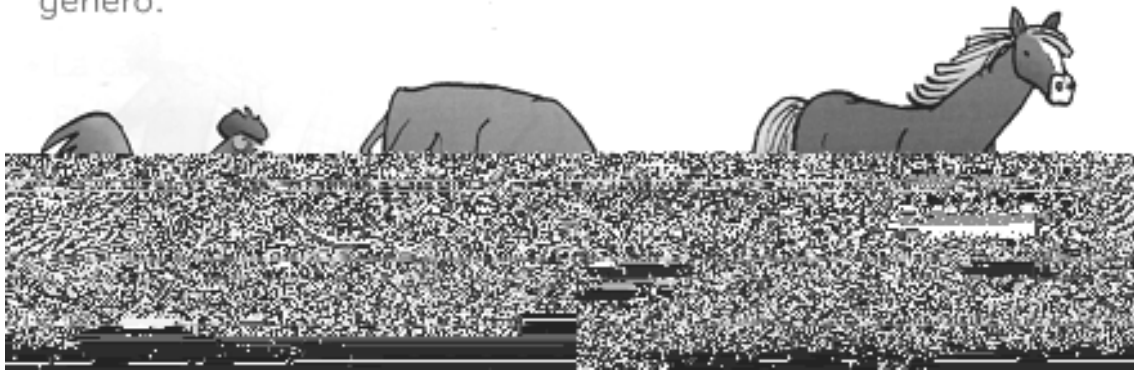
---

---

---

Los nombres masculinos suelen llevar delante el.  
Los nombres femeninos suelen llevar delante la.

4. Escribe el nombre que corresponde a cada dibujo y cámbialo de género.  
género.



---

---

---

---

5. ¿Qué camino tienen que seguir estos animales?

Cuervo

jirafas

león

cabras

cuervos

Tigre

cabra

jirafa

tigres

leones

## DE UNO EN UNO

---

---

---

---

---

## VARIOS ANIMALES


---

---

---

---

---



Los nombres tienen **número** singular o plural.

- Los nombres en **número singular** se refieren a **uno solo**.
- Los nombres en **número plural** se refieren a **varios**.

6. Añade el, la, los o las delante de cada nombre, según si se refiere a uno solo o a varios.

Ventanas  
Mueble

mantel  
bolígrafos

libretas  
melena

dedos  
pierna

SINGULAR

PLURAL

---

---

---

---

---

---

---

---

7. Cambia el número de estos nombres y subraya las letras que has añadido.

Granada\_\_\_\_\_

batche\_\_\_\_\_

Cabeza\_\_\_\_\_

cartel\_\_\_\_\_

jardín\_\_\_\_\_

Botón\_\_\_\_\_

árbol\_\_\_\_\_

parque\_\_\_\_\_

El plural se forma añadiendo *-s* si el nombre singular acaba en vocal y *-es* si acaba en consonante.

8. Copia y rodea los nombres que aparecen en estas oraciones y explica qué género y número tiene cada uno.

-En el monte vimos conejos y lagartijas.

---

---

- La ardilla se escondió en un agujero del árbol.

---

---

- Junto al camino crecían margaritas, amapolas y azucenas.

---

---

## ESCRIBIR

### DESCRIBIR UN LUGAR

Describir un lugar es explicar de forma ordenada cómo es y qué hay en él.

2. Completa en tu cuaderno una ficha como esta con los datos del Palacio de Cristal.

¿DÓNDE ESTÁ?

---

---

¿CÓMO ES?

---

---

¿QUÉ HAY DENTRO?

---


---

---



3. Observa el dibujo y completa el texto en tu cuaderno.

La habitación de Berta es.....y luminosa.Sus paredes están pintadas de..... y una alfombra..... cubre el suelo.En la habitación de Berta hay dos .....: una de Berta y otra de Sara,su hermana. En medio, hay una ..... con un cajón. Frente a las camas, hay dos..... que utilizan para.....de las camas, hay una estantería llena de.....y libros.



4. Describe tu habitación.

---

---

---

---

---

---

---

# APRENDER A APRENDER

## RESUME

1. repasa la unidad y completa el resumen en tu cuaderno.

- Delante de b y de p se escribe.....
- Los nombres tienen género .....o .....
- Los nombres masculinos suelen acabar en ..... Y los femeninos en.....
- EL genero de los nombres se distingue poniendo ..... delante de los nombres masculinos y ..... Delante de los femeninos.
- Los nombres en número singular se refieren a.....
- Los nombres en .....se refieren a.....
- Describir un lugar es.....
- La fábula es un cuento que tiene una.....

## REPASA

2. completa con m o con n.

Ca.....pana	co.....pañero	ro.....bo
Tra.....vía	tie.....po	ha.....bre
a.....biente	tra.....polín	ho.....bro

3. Escribe el, la, los o las delante de estos nombres y clasifícalos.

Cine	rosas	lápices	pared
Cartas	guantes	teléfono	mariposa

## SINGULAR

---

---

---

---

## PLURAL

---

---

---

---

4. Cambia de género estos nombres y clasifícalos.

Yegua                  lobo                  cerdo                  panadera

Osa                    rey                    emperador            sobrina

Bibliotecario        mono                  nieta                  actriz

**MASCULINO**

**FEMENINO**

---

---

---

---

---

---

---

---

---

---

---

---

5. ¿Cuáles de las siguientes oraciones se utilizan para describir un lugar?

-Luis tiene diez años.

- La biblioteca del colegio es grande.

- Ayer fuimos al campo.

- Al fondo de la habitación está la librería.

- Mi cumpleaños es en otoño.

## TEMA 5

### COMPRENDER EL TEXTO

### HABLAR SOBRE EL TEXTO

1. ¿Cómo se llaman los tres Reyes Magos? ¿Qué problema tienen los tres?

---

---

---

---

2. ¿Qué regalos han pedido Ramón y Blanca? ¿Quién espera un televisor?

---

---

---

---

3. Explica que solución se le ocurre al rey Melchor para acabar con la gripe.

---

---

---

---

4. ¿Funciona bien el remedio de Melchor?

---

---

---

---

5. ¿Qué van a hacer los tres Reyes Magos por la noche?

---

---

6. ¿Cómo se sentían los Reyes Magos al ver que no iban a poder cumplir con su obligación? ¿Cómo te sentirías tu si no pudieras hacer algo importante que te han encargado?

---

---

---

---

**ESCRIBIR SOBRE EL TEXTO**

7. ¿Cuál de las siguientes viñetas no pertenece a la lectura? Explica que sucede en las demás.

---

---

---

---

8. Escribe en tu cuaderno los remedios que los Reyes Magos utilizan para curarse la gripe, antes de usar el aspirador.

---

---

---

---

9. ¿cómo estornudan los Reyes Magos? Completa sus estornudos en tu cuaderno.

---

---

---

---

## TEMA 5

### CONOCER EL VOCABULARIO

#### LOS CONTRARIOS

1. Lee y escribe en tu cuaderno las palabras del texto que significan lo contrario de las destacadas.

Entró despacio **Piedad**  
Y al subir, la oscuridad  
Le trajo frío y espanto.  
¡Le dio un ataque de llanto!  
**Piedad** salió muy deprisa  
Y al bajar, le entró la risa.  
"¡Qué claridad! ¡Qué calor!  
Ya tengo otra vez valor"

Los **contrarios** son las palabras que tienen significados opuestos.

2. Relaciona en tu cuaderno cada palabra con su contrario.

Rizado	último
Mentira	aburrido
Primero	ocupado
Divertido	liso
Libre	verdad

3. Escribe en tu cuaderno los contrarios de estas palabras.

Abierto ..... sano .....

atento ..... Apagar .....

TEMA 5

\_\_\_\_\_  
enemigo..... perder.....

\_\_\_\_\_  
Dormido..... arriba .....

4. Copia las oraciones en tu cuaderno sustituyendo las palabras destacadas por un contrario.

- **Cierra** la puerta cuando **salgas**, por favor.

\_\_\_\_\_  
.....

- Hoy la comida estaba **salada**.

\_\_\_\_\_  
.....

- Mi primo Ismael es **zurdo**, escribe con la mano **izquierda**.

\_\_\_\_\_  
.....

5. Escribe en tu cuaderno los sinónimos y los contrarios de estas palabras;

\_\_\_\_\_  
Empezar .....

\_\_\_\_\_  
contento.....

\_\_\_\_\_  
grande.....

\_\_\_\_\_  
deprisa.....

CONOCER LA ORTOGRAFIA

LA COMA

1. Copia el texto y rodea de rojo las comas que aparecen en él.

A la fiesta del castillo  
Van dos brujas, un dragón,  
Un vampiro sin colmillos  
Y un fantasma fantasmón.  
Comen pastel de babosas,  
Sapos, lenguas de ratones  
Y aullidos en salsa rosa.  
¡Vaya monstruos tan glotonos!



La coma(,) indica una pausa en la lectura.  
Se escribe coma para separar los elementos  
en una enumeración.  
Delante de la última palabra se escribe una  
y.

2. Escribe las oraciones en tu cuaderno añadiendo una coma o una y donde sea necesario.

- Esta tarde tengo que comprar leche pan yogures fruta.

---

---

- Iré al cine con Ana Luis Marta María Pablo.

---

---

- El músico toca la flauta el violín la guitarra el piano.

---

---



TEMA 5

- Rosa ha plantado en el jardín tomates berenjenas calabacines.

---

---

3. Observa los dibujos y escribe dos listas en tu cuaderno añadiendo dos elementos más.



**INSECTOS**

**FLORES**

---

---

---

---

---

---

---

---

---

---

4. Continúa estas series en tu cuaderno. No olvides escribir la coma y la y.

- Meses del año: enero

---

---

---

---

---

TEMA 5

\_\_\_\_\_

- Días de la semana: lunes .....

\_\_\_\_\_

.....

\_\_\_\_\_

- Estaciones: primavera .....

5. Coloca las comas donde sea necesario.

Hola, Natalia:

Esta Navidad voy a ir al pueblo de mi padre.

Irán todos mis amigos: Sara Edu Diego

Susana y David. Lo vamos a pasar genial. Allí

Jugamos en la plaza bailamos y contamos

Historias por la noche. ¡Vaya a ser muy muy

Divertido!

Nos vemos pronto.

¡un beso!



3. Completa en tu cuaderno las enumeraciones:

\_\_\_\_\_

- Mis deportes preferidos son .....

\_\_\_\_\_

.....

\_\_\_\_\_

Todas las mañanas desayuno .....

\_\_\_\_\_

.....

\_\_\_\_\_

Mis personajes de cuentos favoritos son .....

## TEMA 5

### CONOCER LA LENGUA

#### EL ARTÍCULO

1. Observa los dibujos y escribe sus nombres como en el ejemplo-



el teléfono

un teléfono

Los artículos van delante del nombre y tienen el mismo género y número que él.

2. Escribe el, la, los o las y un, una, unos o unas delante de cada nombre.

\_\_\_ carteros

\_\_\_ mesas

\_\_\_ carta

\_\_\_ grifo

\_\_\_ compás

\_\_\_ fresa

\_\_\_ niño

\_\_\_ amigas

\_\_\_ mano

\_\_\_ Ordenadores

Los artículos determinados acompañan a los nombres que se refieren a personas, animales o cosas conocidas. Son el, la, los y las.

## TEMA 5

3. Escribe un artículo determinado delante de cada nombre:

\_\_\_\_\_ casa      \_\_\_\_\_ río      \_\_\_\_\_ niños      \_\_\_\_\_ perchero  
\_\_\_\_\_ reloj      \_\_\_\_\_ lapiceros      \_\_\_\_\_ estrellas      \_\_\_\_\_ Día  
\_\_\_\_\_ noche      \_\_\_\_\_ flores

Los artículos indeterminados acompañan a los nombres que se refieren a personas, animales o cosas desconocidas. Son *un, una, unos, unas*.

4. Escribe un artículo indeterminado delante de cada nombre para completar la oración:

Pedro tiene \_\_\_\_\_ gato como mascota.

Estela ha dibujado \_\_\_\_\_ león para Óscar.

Mi hermana tiene \_\_\_\_\_ ojos preciosos.

Hemos comprado \_\_\_\_\_ mesa para el salón.



5. Rodea los artículos y clasifícalos en tu cuaderno.

Un tenedor      los árboles      el espejo      unas canicas  
Unos perros      la vecina      una mesa      las cartas

TEMA 5

**ARTICULOS DETERMINADOS**

**ARTICULOS INDETERMINADOS**

---

---

---

---

---

---

---

---

6. Escribe en tu cuaderno estas oraciones y subraya el artículo y el nombre al que acompaña.

- Los manzanos ya han dado frutos.

---

---

- LA vecina me trajo un regalo precioso.

---

---

- EL perro duerme en una habitación.

---

---

- He quedado con unos amigos en el parque.

---

---

- Se me ha estropeado el reloj.

---

---

TEMA 5

7. Explica que diferencia hay en esta situación.



8. Copia y completa el esquema en tu cuaderno.

ARTÍCULOS

DETERMINADOS

INDETERMINADOS

SINGULAR

PLURAL

SINGULAR

PLURAL

MASCULINO

MASCULINO

MASCULINO

MASCULINO

FEMENINO

FEMENINO

FEMENINO

FEMENINO

ESCRIBIR

ESCRIBIR UN DIALOGO

1. Observa las viñetas y ordena el diálogo en tu cuaderno:



## TEMA 5

María contestó:

- Sí. Entonces fuimos a leer un rato a la biblioteca.

Raquel exclamó:

- ¡Pero si se puso a llover muy fuerte!

Entonces Raquel dijo:

- yo me quedé en casa, jugando con el perro.

María dijo:

- Ayer estuvimos patinando.

Escribir un **diálogo** es reproducir por escrito lo que dicen las personas cuando hablan. Delante de las palabras que dice cada persona se escribe una raya (-).

2. Observa el dibujo y completa el diálogo:

Una tarde Álvaro dijo:

- \_\_\_\_\_ -

Pablo sugirió:

- \_\_\_\_\_ -

Y Sara le contestó, muy animada:

- \_\_\_\_\_ -



## TEMA 5

3. Escribe un diálogo entre dos amigos que planean lo que van a hacer el próximo fin de semana.

---

---

---

---

---

---

---

---

---

---

## CONOCER LA LITERATURA

### LOS VILLANCICOS

1. Aprende y recita el villancico.

Hacia Belén va una burra,  
rin, rin,  
yo me remendaba,  
yo me remendé,  
yo me eché un remiendo,  
yo me lo quité,  
cargada de chocolate.

Lleva su chocolatera,  
rin, rin,  
yo me remendaba,  
yo me remendé,  
yo me eché un remiendo,  
yo me lo quité,  
su molinillo y su **anafre**.



María, María,  
ven acá corriendo,  
que el chocolatillo  
se lo están comiendo.

María, María,  
ven acá volando,  
que el chocolatillo  
se lo están llevando.

POPULAR



Los villancicos son canciones populares que se cantan durante las fiestas de Navidad. Muchos villancicos tienen una parte que se repite varias veces, es el estribillo.

2. ¿Adónde se dirige la burra? ¿Qué lleva?

---

---

3. ¿cuál es el estribillo del villancico?

---

---

---

---

---

---

4. recita con la entonación adecuada esta poesía.

Los Reyes Magos iban en coche,  
pero llegaron tarde a Belén:  
porque al faltarles la gasolina,  
ellos tuvieron que ir a pie.



**NOMBRE:**.....

1. Clasifica las palabras que has subrayado.

Pompas es un ratón de campo. Todas las mañanas se limpia ambos bigotes a la orilla de un arroyo. En el reflejo del agua se mira y parece que está en la peluquería.

Sonido r suave:.....

Sonido r fuerte (r):.....

Sonido r fuerte (rr):.....

2. Subraya las palabras del texto que tengan r o rr.

Pompas es un ratón de campo. Todas las mañanas se limpia ambos bigotes a la orilla de un arroyo. En el reflejo del agua se mira y parece que está en la peluquería.

3. Completa con r o rr según corresponda.

son.....isa

cangu.....o

ca.....acol

hie.....o

pe.....o

.....aqueta

.....emo

al.....ededor

a.....oma

desen.....edar

ba.....ote

pi.....ámide

ba.....aja

ca.....a

chapa.....ón

son.....iente

4. Completa la regla.

Después de l, n y s se escribe ....., aunque suene fuerte.

Se escribe.....entre vocales.

Se escribe ..... al principio de la palabra.

5. Copia las palabras en el lugar adecuado.

rana      ratón      aroma      carro      araña      ahorro

Sonido r suave: .....

Sonido r fuerte:

con r: .....

con rr: .....

6. Busca adjetivos para decir cómo puede ser o estar una casa.

.....

7. Elige dos adjetivos para cada sustantivo.

cariñoso	simpática	anaranjada
dormilón	silvestre	morena

• flor:.....

• gato: .....

• Sara: .....

8. Escribe un adjetivo para cada sustantivo.

mesa: ..... cueva: ..... jardinero: .....

elefante: ..... bosque: ..... payaso: .....

9. Lee el texto y responde a las preguntas con adjetivos.

El árbol de la plaza estaba enfermo. Sus hojas estaban mustias y amarillas. Su tronco, seco y arrugado. Todos los niños del pueblo nos hemos turnado para regarlo y abonarlo y ahora tiene otra vez buen aspecto.

- ¿Cómo estaba el árbol?.....
- ¿Cómo estaban las hojas?.....
- ¿Y el tronco?.....

10. Subraya los adjetivos que aparecen en estas oraciones.

- El hombre alto compró un pan tierno.
- La hija de Ramón está cansada y enferma.
- Las zanahorias gigantes se riegan con agua limpia.

11. Elige tres adjetivos para describir cada uno de los sustantivos.

- |          |          |             |
|----------|----------|-------------|
| • gris   | • enorme | • delgado   |
| • moreno | • bonita | • amarilla  |
| • gordo  | • alto   | • silvestre |

Niño:.....

Hipopótamo:.....

Flor:.....

12. Lee el siguiente texto y contesta.

Querido amigo Antonio:  
Tu amiga Laura te invita  
el sábado a las 7 de la tarde  
a su fiesta de disfraces  
que hará en su casa.  
El tema es: los monstruos.  
Habrá una merienda.

- ¿Qué tipo de texto es?
- Una descripción de una fiesta.
- Una descripción de un personaje.
- Una invitación a una fiesta.

13. Ahora completa esta ficha para invitar a tus amigos a tu cumpleaños.

¿Quién invita? .....

¿A quién invita? .....

¿Cuál es el motivo? .....

¿Qué día? .....

¿A qué hora? .....

¿En qué lugar? .....

14. Redacta la invitación siguiendo el orden de la ficha anterior.

.....

.....

.....

.....

.....

.....

.....

## COMPRENDER EL TEXTO

### HABLAR SOBRE EL TEXTO

1. ¿Por qué tenían hambre los animales? ¿Qué rumor se difundió entre ellos?

---

---

---

---

2. ¿Que era necesario para poder comer la fruta del árbol?

---

---

---

---

3. ¿a qué le preguntaron el nombre de la fruta?

---

---

---

---

4. Explica que hacia la mujer egoísta para quedarse ella sola con todas las frutas.

---

---

---

---

5. ¿Consiguió la mujer engañar a la tortuga? ¿Por qué?

---

---

---

---

## ESCRIBIR SOBRE EL TEXTO

7. Escribe en orden los nombres de los animales que van a buscar la fruta.

---

---

---

---

---

---

8. Completa en tu cuaderno los nombres que dan la tortuga y la mujer a la fruta ¿En que se diferencian?

---

---

---

---

9. Haz cuatro grupos de adjetivos que sean sinónimos ¿a que personaje del cuento se le pueden aplicar todos estos adjetivos?

---

---

---

---

---

---

## CONOCER LA ORTOGRAFIA

### PALABRAS QUE TERMINAN EN -D Y EN-Z

1. Lee y clasifica en tu cuaderno las palabras destacadas.

Mirad la velocidad  
Con que come en la ciudad  
Un simpático avestruz  
Arroz, maíz y alcuzcuz.  
En realidad es Paz  
Que se ha puesto su disfraz.  
Ved con que gracia camina.  
¿De verdad que está divina!



Las palabras que terminan en **-d** forman el plural en **-des** : ciudad, ciudades.

Las palabras que terminan en **-z** forman el plural en **-ces**: disfraz, disfraces.

2. escribe el singular de estas palabras y clasifícalas. ¿en que te has fijado para saber si terminan en -d o en -z?

lombrices	ciudades	antifaces	especialidades
luces	huéspedes	mitades	peces
edades	altavoces	coces	casualidades

TERMINAN EN -D

TERMINAN EN -Z

---

---

---

---

---

---

3. Escribe en tu fichero ortográfico estas palabras, búscalas en el diccionario y copia su definición.

PALABRAS TERMINADAS EN -D

PALABRAS TERMINADAS EN -Z

LAUD  
CANTIDAD

AMISTAD  
BONDAD

PERDIZ  
CRUZ

FELIZ  
JUEZ

## PALABRAS QUE TERMINAN EN -Y

1. lee y escribe en tu cuaderno las palabras que terminan en -y.

Hoy al ver a Eloy, ¡ay! ¡ay!,  
Se ha formado un guiriguay.  
Luce un disfraz muy contento  
De lobo feroz de cuento.  
ihuuy!, va de bruja Beatriz,  
Con un grano en la nariz,  
Llega en su escoba -es verdad-  
A toda velocidad.

Se escriben con -y: *buey, ley, rey, muy, estoy, hay, hoy, doy, soy y voy.*  
El plural de los nombres que acaban en -y termina en -yes, excepto *jerséis*.

2. Escribe una oración con el plural de las siguientes palabras.

Buey                      ley                      rey                      jersey

---

---

---

---

---

---

3. Copia en tu fichero estas palabras y escribe una oración con cada uno de ellas.

VERBOS TERMINADOS EN -Y  
EN -Y.

soy

estoy

Doy

hay

PLURAL DE NOMBRES TERMINADOS

bueyes

leyes

jerséis

reyes

---

---

---

---

---

---

---

---

## CONOCER LA LENGUA

### EL GÉNERO Y NÚMERO DEL ADJETIVO

1. Observa los dibujos y di cómo son utilizando al menos un adjetivo.

Las manzanas son.....

Los adjetivos tienen siempre el mismo género y el mismo número que los nombres a los que se refiere: las montañas nevadas.

2. Clasifica estos adjetivos en tu cuaderno.

Felices

grande

oscuro

bajos

Ancho

suaves

pequeño

cuadrados

SINGULAR

PLURAL

---

---

---

---

---

---

---

---

3. Subraya el adjetivo y rodea el nombre al que se refiere.

Una fiesta divertida

los árboles verdes

Las pinturas azules

las altas montañas

El libro grande

la hormiga negra

Un abrigo azul

el perro veloz

4. Escribe correctamente estos grupos de palabras cambiando el adjetivo.

Las cajas rojos

el armario altos

---

---

Unos niños feliz

las cumbres nevada

---

---

La mesa grandes

las gacelas veloz

---

---

El pañuelo verdes

una falda largas

---

---

5. Escribe un artículo y un adjetivo para los siguientes nombres.

\_\_\_\_\_caracol\_\_\_\_\_      \_\_\_\_\_taza\_\_\_\_\_

\_\_\_\_\_rosas\_\_\_\_\_      \_\_\_\_\_sillas\_\_\_\_\_

\_\_\_\_\_amigo\_\_\_\_\_      \_\_\_\_\_mochilas\_\_\_\_\_

6. Completa estas oraciones con adjetivos.

- Vimos unas montañas\_\_\_\_\_
- Nuestra habitación es \_\_\_\_\_y  
\_\_\_\_\_.
- El jersey \_\_\_\_\_es mi preferido.
- Raquel es muy \_\_\_\_\_y \_\_\_\_\_.
- Los canarios \_\_\_\_\_cantan muy bien.

7. Escribe una descripción de los dibujos utilizando adjetivos.

---

---

---

---

---

---

---

---

8. Copia y rodea los adjetivos que aparecen en estas oraciones y explica que género y número tienen.

- En el campo vimos árboles enormes.

---

---

- Juan lleva una camiseta verde y unos pantalones vaqueros.

---

---

- Mi ordenador es muy rápido.

---

---

- Hoy hace un día soleado.

---

---

- Los tejados de las casas blancas tienen tejas rojas.

---

---

9. Escribe una descripción de este lugar en tu cuaderno.

---

---

---

---

---

---

---

---

10. Escribe en tu cuaderno la descripción de un miembro de tu familia.  
Recuerda que tienes que utilizar adjetivos.

---

---

---

---

---

---

---

---

---

---

## ESCRIBIR

### NARRAR UN SUCESO

1. Lee este texto y explica en tu cuaderno la viñeta que le corresponde.

#### UN DÍA EN EL COLEGIO

Se me ocurrió un buen día llevar la pandereta  
A la escuela, con gran alegría de mis compañeros.  
La pandereta sirvió de sombrero a todos los de la  
Clase. Bueno, a todos menos a uno, que  
Prefirió usarla como bufanda y se la encasquetó  
Por la cabeza.

Fue el fin de la pandereta.

Para contar un suceso es importante:

- Elegir hechos especialmente curiosos.
- Contarlos de forma ordenada: Primero....y luego.....

Finalmente.....

- Contarlos de forma amena y divertida.

2. Ordena los fragmentos de este suceso. Puedes fijarte en las palabras marcadas.

3. Imagina que se han encontrado huellas de dinosaurio cerca del colegio. Escribe qué pasó en tu cuaderno,

---

---

---

---

---

---

---

---

---

---



**NOMBRE:**.....

1. Escribe estas palabras en singular.

edades.....                      veloces.....

codornices.....                      amistades.....

felices.....                      verdades.....

2. Completa el nombre de estos lugares con -z o con -d.

- Cádi....                      • Valladoli....                      • Ciuda.... Real
- Madri....                      • Badajo....                      • Santa Cru....

3. Subraya todas las palabras del texto que acaban en -d y rodea las que acaban en -z.

¿Qué le parece a usted? En el césped del jardín ha crecido una nariz de dos metros de longitud. El aprendiz de su Majestad el Mago Merlín ha tenido un desliz. Tiene solo cuatro años de edad. Quería hacer un disfraz a la codorniz, porque ella es actriz. Pero se le olvidó poner regaliz y en realidad le salió una nariz.

4. Completa las palabras con -do -z.

arro...                      comunida...                      cicatri...                      virtu...

verda...                      disfra...                      amista...                      capa...

5. Lee el texto, subraya los adjetivos y contesta a las preguntas.

A un panal de rica miel  
 dos mil moscas acudieron  
 que por golosas murieron  
 presas de patas en él.

- ¿Cómo estaba la miel?.....
- ¿Cómo eran las moscas? .....
- ¿Cómo quedaron las moscas? .....

6. Completa estas oraciones con adjetivos.

- Las vacas son ..... y .....
- La perra es..... y .....
- Los caballos son ..... y .....
- El cerdo es..... y .....

7. Escribe el género y número de estas palabras.

Abeja:.....

Obrera: .....

Toros: .....

Bravos: .....

Gallinas: .....

Ponedoras: .....

Zurrón: .....

Antiguo: .....

8. Une las palabras según corresponda.

La plantas son divertida

Las caminos son pequeño

El granja escuela es polvorientos

Los huerto es necesarias

9. Escribe un adjetivo adecuado para cada sustantivo. Indica su género y su número.

rinoceronte: .....

loro: .....

tiburón: .....

vacaciones: .....

10. Corrige los errores que hay en estas oraciones.

• El perra es perezoso y tontorrón.....

• La cerda es limpio y ordenada. ....

- Los toros son muy manso. ....
- Las vaca son pequeña. ....

11. Subraya en el siguiente texto los sustantivos en rojo y los adjetivos en azul.

Me encanta ir al zoo que hay en la ciudad. De lejos parece pequeño, pero es muy grande. Nos gusta visitar a la serpiente silenciosa, al enorme elefante, tranquilo y bonachón, y al zorro astuto. Los animales favoritos de mi amiga Luisa son los monos graciosos y saltarines.

12. Completa la ficha con la información del texto.

Ayer mi padre y yo fuimos a ver a mi tío Javier, que es escultor. Cuando llegamos a su casa, mi tío no estaba. Así que decidimos esperarle en el estudio, que está lleno de esculturas. De repente, una escultura se movió. ¡Vaya susto! Al final mi padre se dio cuenta de que era el tío Javier, que se había quedado dormido.

Situación inicial:

¿A quién le ocurre?.....

¿Cuándo ocurre?.....

¿Dónde ocurre?.....

¿Qué sucede?.....

¿Cómo termina?.....

.....

13. Lee estos fragmentos desordenados y ordénalos. Numera 1, 2 y 3.

- **Al final** mi padre se dio cuenta de que era el tío Javier, que se había quedado dormido.
- **De repente**, una escultura se movió. ¡Vaya susto!
- **Ayer** mi padre y yo fuimos a ver a mi tío Javier, que es escultor. Cuando llegamos a su casa, mi tío no estaba. Así que decidimos esperarle en el estudio, que está lleno de esculturas.

14 .Completa la ficha con los datos de un suceso que hayas inventado tú.

Situación inicial:

¿A quién le ocurre?.....

¿Cuándo ocurre?.....

¿Dónde ocurre?.....

¿Qué sucede?.....

.....

¿Cómo termina?.....

15. Inventa un suceso.

.....

.....

.....

.....

.....

.....

.....

.....

16. DICTADO.

.....

.....

.....

.....

.....

.....

.....

.....

1. ¿Qué hay que añadir a las palabras para que signifiquen más pequeño? Fíjate en los ejemplos.

Pájaro: pajarito          Potro: potrillo

.....  
.....

2. Relaciona cada palabra con su diminutivo.

- |           |             |
|-----------|-------------|
| • ventana | • librito   |
| • estuche | • hojilla   |
| • goma    | • ventanita |
| • hoja    | • estuchito |
| • libro   | • gomilla   |

3. Escribe los diminutivos de las siguientes palabras.

- |                 |              |
|-----------------|--------------|
| • gata:.....    | conejo:..... |
| • perro:.....   | espejo:..... |
| • pata:.....    | carro:.....  |
| • oveja:.....   | loro:.....   |
| • cordera:..... | tabla:.....  |

4. Subraya los diminutivos que aparecen en este texto.

Con sus ojillos vivaces, Víctor observa los peces del acuario. ¡Qué bonitos son! Hay un pecesito rojo, cuatro azules y pecesitos dorados que se esconden entre las rocas. Cuando Víctor les echa miguitas de pan, todos los peces se acercan rápidamente.

5. Tacha las palabras que no son diminutivos.

- rodillo
- chiquillo
- bombilla
- manilla
- botita
- librito
- lamparilla
- ladrillo
- coronilla

6. Fíjate en los ejemplos y responde. ¿Qué hay que añadir a las palabras para que signifiquen más grande?

Perro: perrazo

árbol: arbolazo

.....

.....

7. Relaciona cada palabra con su aumentativo.

- mano
- balsaza
- manzana
- manaza
- cama
- manzanaza
- bolsa
- bolsón
- balsa
- camaza

8. Subraya los aumentativos que encuentres en el siguiente texto.

Alquilé un cochazo en el garaje de Alfonso. Al salir tropecé con un listón que sobresalía de la pared, me resbalé con un tornillazo que había en el suelo y me di un tremendo coscorrón. Por si fuera poco, me



atacó el perrazo del mesón El tortillazo y un hombrón que salió de allí me perseguía. ¡Si lo llego a saber no alquilo aquel cochazo!

9. Transforma estas palabras para que signifiquen más grande.

• casa → ..... • árbol → .....

• rama → ..... • mujer → .....

• empacho → ..... • tomate → .....

• guisante → ..... • naranja → .....

• pera → ..... • pepino → .....

10. Tacha las palabras que no son aumentativos.

• hogaza

• manaza

• tenaza

• camota

• monigote

• tortazo

• ojazo

• brazo

• casaza

11. Lee el siguiente texto y rodea los dos puntos que aparecen.

Mar sacó muchos objetos de su mochila: un mapa, una brújula, un lápiz, un muñeco, agua y un bocadillo.

Luego dijo:

- Ahora vamos a buscar en el bosque el tesoro que enterraron los piratas hace años.

12. Escribe delante la letra que corresponda.

- ..... lanco
- ..... lusa
- a..... rigo
- som.....rero
- ama.....le
- so.....re

13. Clasifica las siguientes palabras.

blanco blusa abrigo sombrero amable sobre

blusa, amable, brazo, blando, abrigo y hombre.

- **Palabras con bl- :**

.....  
.....

- **Palabras con br- :**

.....  
.....

14. Pon los dos puntos donde sea necesario.

- Por mi cumpleaños me hicieron muchos regalos un coche teledirigido, un libro de cuentos, una pelota y un chándal.
- En mi mochila llevo de todo libros, cuadernos, lápices y bolígrafos.

- Tenemos que comprar solo lo necesario leche, pan y huevos.
- El camión de la mudanza trajo solo lo necesario la mesa, las sillas y la cama.

15. Rodea los determinantes demostrativos.

estos niños	aquel paisaje	esa primavera
aquellos libros	este pantalón	esas sandalias
ese puerto	esos árboles	esta nave
estas pinzas	aquella playa	aquellas flores

16. Completa las oraciones con el demostrativo adecuado.

- aquel            • estos            • esa            • estas
- ..... hombre es el ayudante de mi padre.
- ..... cesta es un regalo de mi abuela.
- ..... cuadros los pintó Dalí.
- ..... niñas son mis primas.

17. Completa el texto con los determinantes demostrativos que faltan.

Enrique y yo somos vecinos. Yo vivo en ..... casa y el  
 vive en ..... casa del fondo. Por las mañanas esperamos  
 juntos a la ruta en ..... parada del autobús.

18. Rodea los demostrativos que hay en este texto.

¡Hola Wang!

Te envío este dibujo para que conozcas mi barrio. Yo vivo en esa casa amarilla que se ve a la derecha. ¿Te gusta? Cuando vengas podremos jugar en el parque que hay al lado. Y nos montaremos en aquellos columpios del fondo.

Hasta pronto.

19. Completa la tabla con los datos de la carta.

La Matilla, 1 de enero.

Querido Javier:

¿Qué tal estás? Ya lo tenemos todo preparado para el concurso del fin de semana: las pruebas, los globos y los premios. Espero que podáis venir todos.

Besos,

Lola

Remitente:.....

Destinatario (¿A quién le escribe?).....

Lugar y fecha.....

Saludo.....

Mensaje ¿Qué quiere contar?.....

.....

Despedida.....

Firma:.....

20. Copia esta carta ordenada.

¿Qué tal estás? Ya lo tenemos todo preparado para el concurso del fin de semana: las pruebas, los globos y los premios. Espero que podáis venir todos.

Besos,

La Matilla, 1 de enero.

Lola

Querido Javier

.....

.....

.....

.....

.....

.....

.....

.....

.....

21. Clasifica estas palabras en grupo dependiendo de si se usan como saludo o como despedida.

Querida Ana

Hasta siempre

Besos

¡Hola, mamá!

Estimada tía

Un abrazo

**Despedida:**

.....

.....

**Saludo:**

.....

.....

22. Imagina que has ido de excursión al campo y escribe una carta a tus padres contándoles todo lo sucedido.

.....

.....

.....

.....

.....

.....

.....

.....

.....

.....

NOMBRE:.....

1.-Clasifica estas palabras.

camarero      cenar      zumo      zanahorias      chorizo

          morcilla      queso      chocolate      quiero

za: .....

ca: .....

ce: .....

que: .....

ci: .....

qui: .....

zo: .....

co: .....

zu: .....

cu: .....

2.- Subraya todas las palabras con za, ce, ci, zo, zu, ca, que, qui, co, cu que aparecen en el texto.

Señor camarero para cenar yo quiero un zumo de zanahorias, unos pinchos de chorizo y morcilla con queso. De postre, tomaré una tarta de chocolate.

Ah, y tráigame los cubiertos.

3.- Completa estos sustantivos de persona con c, z, qu.

.....arlos

.....elia

Ra.....

.....e.....ilia

Enri.....e

.....ésar

.....armen

Eusta.....io

a.....tuna

mante.....lla

man.....na

.....ruela

a.....car

calaba.....

.....so

ros.....lla



4.-A este texto le faltan las sílabas *za, ce, ci, zo, zu, ca, que, qui, co* o *cu*. Completa las palabras con las sílabas anteriores.

Para desayunar, a \_\_\_\_raida y a mí nos gustan los\_\_\_\_reales con leche y el \_\_\_\_mo de \_\_\_\_ruela. Para la\_\_\_\_ mida nos encantan los ma\_\_\_\_rrones con \_\_\_\_so y la ensalada de lechuga con \_\_\_\_nahorias. Para merendar yo \_\_\_\_ero plátano \_\_\_\_bierto con cho\_\_\_\_late, y \_\_\_\_raida frutos secos. A la hora de \_\_\_\_nar nos gusta tomar sopa \_\_\_\_liente.

5.- Clasifica las palabras del texto que contengan las sílabas siguientes.

Para desayunar, a Zoraida y a mí nos gustan los cereales con leche y el zumo de ciruela. Para la comida nos encantan los macarrones con queso y la ensalada de lechuga con zanahorias. Para merendar yo quiero plátano cubierto con chocolate, y Zoraida frutos secos. A la hora de cenar nos gusta tomar sopa caliente.

za: .....

ca: .....

ce: .....

que: .....

ci: .....

qui: .....

zo: .....

co: .....

zu: .....

cu: .....

6.- Subraya todas las palabras con za, ce, ci, zo, zu, ca, que, qui, co, cu que aparecen en el texto.

Conocí a cinco peces que soñaban con rosquillas, azúcar y queso de cabra.

Estaban hartos de comer escamas de colores. Querían mudarse a un pozo con cubo de cristal y escuchar, por las noches, el canto de las lechuzas.

7.- Tacha de estas listas los que no son pronombres personales.

- Nosotras, nuestro, esta, sus, yo.
- Tú, vosotros, suyo, aquel, ella.
- Ellos, tuyo, esa, mis, él.

8.- Relaciona las palabras de cada columna.

- |                 |            |                                   |
|-----------------|------------|-----------------------------------|
| • María         | • ellos    | • jugamos al parchís en el salón. |
| • Sergio y tú   | • Vosotros | • van mañana de excursión.        |
| • Carolina y yo | • ella     | • sabéis patinar sobre hielo.     |
| • Los alumnos   | • nosotras | • canta en el coro del colegio.   |

9.-Completa las oraciones con el pronombre del cuadro que corresponda.

ella            yo            nosotros    tú            vosotros

- ..... iremos a Denia de vacaciones.
- ..... tiene una casa de muñecas antigua.
- Si jugáis ..... ya podremos hacer dos equipos.
- ..... bailas como una profesional.
- ..... he sido elegido delegado de clase.

10.-Completa las siguientes oraciones con pronombres personales.

- ¿Sabéis ..... dónde están mis tijeras?
- ..... hemos comprado ya el regalo de Isabel.
- ..... llegó de viaje ayer.
- Me apetece que ..... vengáis a mi cumpleaños.
- ..... sabían que todo era una broma.

11.-Sustituye las palabras marcadas por el pronombre personal adecuado.

- Pablo y tú..... sois los delanteros del equipo.
- María ..... veranea en un pueblo de Guadalajara.
- Mi prima y yo..... somos grandes amigas.
- Antonio y Marcos ..... juegan al tenis todas las tardes.

- Joaquín ..... pinta cuadros de colores alegres.

12.- Sustituye los pronombres que aparecen en las oraciones por las siguientes palabras.

Marta y tú - Mi hermana y yo - Sandra - Luis

- Ella ..... sabe tocar el piano.
- Vosotras ..... sois compañeras de clase.
- Nosotros..... dormimos en la misma habitación.
- Él ..... sueña con pilotar un avión.

13.- Inventa un final para el cuento.

El rey de Uhm había perdido el buen humor. En su reino hacía dos años que no llovía. La gente se había marchado a vivir a otros lugares, porque las plantas no crecían, los ríos se habían secado, los pájaros habían emigrado...

.....

.....

.....

.....

.....

14.-Inventa otro final para tu cuento favorito y escríbelo.

.....

.....

.....

.....

15.-Elige un fragmento para continuar esta historia.

El rey de Uhm había perdido el buen humor. En su reino hacía dos años que no llovía. La gente se había marchado a vivir a otros lugares, porque las plantas no crecían, los ríos se habían secado, los pájaros habían emigrado....

- a. Una mañana un hada asomó la cabeza por la ventana de la habitación del rey.
- b. Un caballero pidió ver al rey. Conocía la solución: llamarían al gran inventor Melquíades.
- c. Una mañana el rey no sabía cómo pasar el tiempo y subió a las buhardillas de palacio. Y ¿qué encontró? Una lámpara mágica.

16.-Subraya cuáles de estas fórmulas se utilizan para terminan un cuento. Inventa tú otro posible final para un cuento.

Érase una vez

Y vivieron felices por siempre.

En un país muy lejano...

Fueron felices y comieron perdices...

17.-Inventa otro final para el cuento *Caperucita Roja*.

.....

.....

.....

.....

**NOMBRE:** .....

1.- Agrupa estas palabras por familias.

ensalada	montañés	tablero	salero
tableta	salino	montañismo	tablón
montañoero	tablao	salado	montañoso

Familia de tabla:.....  
.....

Familia de sal:.....  
.....

Familia de montaña:.....  
.....

2.-Clasifica las palabras.

geranio	joven	junio	ajedrez	giro
ojos	jabón	jabalí	genio	jilguero
Giralda	majestad	junco	jirón	jersey

ja: ..... je: .....

ge: ..... ji: .....

gi: ..... jo: .....

ju: .....

3.- Escribe una palabra con cada sílaba.

ja: ..... je: .....

ji: ..... gi: .....

jo: ..... ju: .....

4.-Subraya los verbos de las siguientes oraciones.

- Hoy hace buen tiempo.
- Mis amigos vendrán mañana.
- Ayer cayó un chaparrón.
- Mañana hará sol.
- Ahora llueve mucho.
- Ana vino el mes pasado.

5.- Fíjate en los verbos que aparecen en estas oraciones y clasifícalos.

Ayer hizo mucho viento y jugué con mi cometa. Hoy llueve y hay muchos caracoles por los caminos. Mañana saldrá el sol y pasearemos por el campo.

Pasado: .....

Presente: .....

Futuro: .....

6.-Completa con las formas verbales que faltan:

COMER:

- Ayer:
- Ahora:
- Mañana:

JUGAR:

- Ayer:
- Ahora:
- Mañana:

SALTAR:

- Ayer:
- Ahora:
- Mañana:

DIBUJAR:

- Ayer:
- Ahora:
- Mañana:

7.-Escribe las normas de tu juego favorito.

.....

.....

.....

.....



NOMBRE: \_\_\_\_\_

1.-Completa estas formas verbales con b o v.

exhi.....en                      escri.....es

ser.....ían                      conce.....ías

prohi.....ió                      vi.....ieron

her.....irá                      perci.....ió

2. Forma verbos y escríbelos.

- prohi
- ser
- vi                                      -bir
- sucum                                -vir
- reci
- her

3. Relaciona los verbos según corresponda.

- |                  |                |                       |
|------------------|----------------|-----------------------|
| • retransmitimos | • tú           | • 2ª persona singular |
| • juegan         | • yo           | • 1ª persona singular |
| • escucháis      | • el, ella     | • 3ª persona singular |
| • chuta          | • ellos, ellas | • 3ª persona plural   |
| • soy            | • nosotros     | • 1ª persona plural   |
| • entrenas       | • vosotros     | • 2ª persona plural   |

4. Subraya las formas verbales de las siguientes oraciones.

- Yo bebí leche.
- Ellos bebieron unos batidos.
- Tú bebiste zumo para merendar.
- Ella bebió agua.
- Nosotros bebimos un refresco.
- Vosotros bebisteis horchata

5. Clasifica los verbos *bebí, bebieron, bebiste, bebió, bebimos, bebisteis*:

SINGULAR:

Primera persona: .....

Segunda persona: .....

Tercera persona: .....

PLURAL:

Primera persona: .....

Segunda persona: .....

Tercera persona: .....

6. Dibuja viñetas para los siguientes mensajes.

1. Mamá, mañana vamos de excursión con el colegio.

2. Botas, guantes, gorro, abrigo... ¡Y un buen bocadillo!

3. Muy bien debemos preparar la mochila, ¿dónde vais?

4. A la sierra a hacer senderismo.

7. Coloca en orden las oraciones y escribe el diálogo de los personajes.

Mamá, mañana vamos de excursión con el colegio.

Botas, guantes, gorro, abrigo... ¡Y un buen bocadillo!

Muy bien debemos preparar la mochila, ¿dónde vais?

A la sierra a hacer senderismo.

.....

.....

.....

.....

.....

.....

NOMBRE:.....

1.-Copia todas las formas verbales en *-aba*.

### El pirata Barba Blanca

Al pirata Barba Blanca, que ya estaba jubilado, le gustaba recordar los tiempos en los que surcaba los mares en su barco. Los marineros de su tripulación no ignoraban que trabajaban en un barco pirata, pero a veces se les olvidaba, porque nunca raptaban princesas, ni abordaban otros barcos. Solo buscaban tesoros en islas desiertas y se pasaban el día cantando canciones de piratas mientras tomaban refrescos y jugaban a las cartas. ¿Qué otra cosa esperabas de un pirata con ese nombre?

Formas en *-aba*:.....

.....

2.- Completa con una forma verbal en *-aba*.

- Antes yo (cantar)..... en el coro del colegio.
- Cada mes el grupo de montaña (organizar)..... una excursión.
- ¿No erais tu hermano y tú los que (tocar) ..... el piano.
- ¿Qué (mirar)..... tú con tanto interés?
- Nosotros (pensar) ..... que no querías venir.

3.-Completa la siguiente oración.

Se escriben con ..... todas las formas verbales terminadas en  
.....

4.-Completa las oraciones con una forma verbal en -aba, utiliza los siguientes verbos.

hablar - estar - acabar

- Cuando llegaron mis padres, yo ..... leyendo un libro.
- Mi hermano aún no ..... cuando yo nací.
- ¿..... de llegar a casa cuando te llamé por teléfono?

5.-Completa las oraciones con la forma en -aba que corresponda.

- Ana y Celia (tocar) ..... la guitarra juntas.
- Yo (esperar).....ganar el partido.
- Todos los días el tren (llegar).....con retraso.
- ¿Por qué (llorar)..... tu hermana y tú?
- Nosotros (andar)..... una hora al día.

6.-Lee el siguiente texto y subraya todas las interrogaciones.

Los científicos anunciaron que iba a ocurrir algo importante. Por la noche se oyó un ruido tremendo.

- ¿Qué ha sido ese bombazo?
- ¿Qué ha pasado?
- ¡Ha caído del cielo un pedrusco gigantesco!
- ¿Ha habido desgracias?
- No, ¡gracias a Dios!
- ¿Y qué van a hacer con esa roca?

Después de muchas discusiones decidieron llevarla al museo de la ciencia.

7.-Observa y completa siguiendo el modelo.

Interrogación: ¿Ha caído un meteorito?

Exclamación: ¡Ha caído un meteorito!

Interrogación: ¿Ha habido desgracias?

Exclamación: .....

Afirmación: Ha caído un meteorito.

Negación:.....

Afirmación: .....

Negación: No ha habido desgracias.

8.-Escribe al lado de cada oración si es una afirmación, una negación, una interrogación o una exclamación.

- ¿Cuándo serán las vacaciones?.....
- No lo sé.....
- ¡Ojalá fuera hoy!.....
- Aún falta mucho tiempo.....
- ¿Cómo te llamas?.....
- Las nubes llamadas estratos anuncian sol.....
- ¡Está granizando!.....
- No me gustan los helados.....

9.-Subraya sólo las oraciones.

- ¿El cumpleaños de Luisa es mañana?
- El perro de Ana.
- Los miércoles vamos a entrenar al polideportivo.
- Contamos con tu ayuda para el partido.
- Jarrón de flores.

10.-Convierte en negativas las siguientes oraciones.

- Mañana iremos al museo.
- .....

- Tenemos dos entradas para el teatro.
- .....

- Sabemos el día en que llegarán los abuelos.
- .....

- El tenis es nuestro deporte favorito.
- .....

11.-Indica qué hacen las siguientes oraciones.

- |                                      |                      |
|--------------------------------------|----------------------|
| • ¡Me duele mucho la cabeza!         | • Preguntar          |
| • No iremos al campeonato de verano. | • Afirmar            |
| • Llueve mucho.                      | • Expresar emociones |
| • ¿Sabe dónde está el estanco?       | • Negar              |

12.-Elige un título para el texto.

Las frutas de verano son muy recomendables por su aporte vitamínico y su poder hidratante.

En primer lugar, son recomendables los melocotones por su dulzura.

En segundo lugar, se aconseja tomar melón fresco para hidratarse.

Por último, es recomendable también la sandía porque es muy refrescante.

- Las frutas de verano.
  
- El color de la fruta.
  
- Frutas, hortalizas y verduras.

13.-Escribe un resumen de este texto.

Las frutas de verano son muy recomendables por su aporte vitamínico y su poder hidratante.

En primer lugar, son recomendables los melocotones porque su dulzura.

En segundo lugar, se aconseja tomar melón fresco para hidratarse.

Por último, es recomendable también la sandía porque es muy refrescante.

Las frutas.....

.....

Se recomienda.....

.....

Resume cuáles son tus deportes favoritos y por qué.

.....

.....

.....

.....

.....

14.-Elige el título que recoge la información más importante de este texto.

Los deportes de invierno se practican sobre la nieve o el hielo y son muy divertidos. Estos son los más conocidos:

En primer lugar, el esquí alpino, que consiste en deslizarse velozmente por una ladera.

En segundo lugar, el esquí de fondo. En este tipo de esquí se anda sobre la nieve con la ayuda de unos bastones.

Por último el patinaje sobre hielo, que consiste en patinar sobre una pista cubierta de hielo.

- El esquí.
- Los deportes de invierno.
- ¡Disfruta del frío!



NOMBRE: \_\_\_\_\_

1. Completa la siguiente oración.

Se escriben con..... todas las formas verbales terminadas en .....

2. Completa con una forma verbal en -aba.

- Antes yo (cantar)..... en el coro del colegio.
- Cada mes el grupo de montaña (organizar)..... una excursión.
- ¿No erais tu hermano y tú los que (tocar) ..... el piano.
- ¿Qué (mirar)..... tú con tanto interés?
- Nosotros (pensar)..... que no querías venir

3. Subraya sólo las oraciones.

- ¿El cumpleaños de Luisa es mañana?
- El perro de Ana.
- Los miércoles vamos a entrenar al polideportivo.
- Contamos con tu ayuda para el partido.
- Jarrón de flores.

4. Escribe al lado de cada oración si es una afirmación, una negación, una interrogación o una exclamación.

- ¿Cuándo serán las vacaciones?.....
- No lo sé.....
- ¡Ojalá fuera hoy!.....
- Aún falta mucho tiempo.....
- ¿Cómo te llamas?.....
- Las nubes llamadas estratos anuncian sol.....
- ¡Está granizando!.....
- No me gustan los helados.....

5. Observa y completa siguiendo el modelo.

Interrogación: ¿Ha caído un meteorito?

Exclamación: ¡Ha caído un meteorito!

Interrogación: ¿Ha habido desgracias?

Exclamación: .....

Afirmación: Ha caído un meteorito.

Negación:.....

6. Indica qué hacen las siguientes oraciones.

- ¡Me duele mucho la cabeza!
- No iremos al campeonato de verano.
- Llueve mucho.
- ¿Sabe dónde está el estanco?
- Preguntar
- Afirmar
- Expresar emociones
- Negar

7. Escribe un resumen de este texto.

Las frutas de verano son muy recomendables por su aporte vitamínico y su poder hidratante.

En primer lugar, son recomendables los melocotones porque su dulzura.

En segundo lugar, se aconseja tomar melón fresco para hidratarse.

Por último, es recomendable también la sandía porque es muy refrescante.

Las frutas.....

.....

Se recomienda.....

.....

8. Resume cuáles son tus deportes favoritos y por qué.

.....

.....

.....

.....

.....



NOMBRE: \_\_\_\_\_

1. Haz un dibujo con cada uno de los significados de la palabra banco.

1.

2.

3.

2. Escribe dos oraciones con cada palabra polisémica de manera que en cada una de ellas la palabra tenga un significado distinto.

banco: .....

.....

gato: .....

.....

3. Las siguientes palabras tienen más de un significado. Búscalas en el diccionario y escribe 2 significados.

Pata:

.....

.....

Puente:

.....

.....

4. Lee y contesta. ¿Cuál de estas palabras es polisémica? Explica por qué.

corcho (sustantivo masculino) 1 Material que se saca de algunos árboles, que flota bien y pesa muy poco. 2 Objeto que sirve para cerrar botellas y que está hecho con este material.

hierro (sustantivo masculino). Metal de color oscuro y muy duro.

.....

.....

5. Subraya la sílaba tónica de estas palabras.

• marítimo

• esquimales

• tiburón

• peces

• océano

• azul

6. Divide estas palabras en sílabas y clasifícalas.

REPASO TEMA 15

- vagón:.....
- reactor: .....
- helicóptero: .....
- azafata:.....
- hélice: .....
- gasolina: .....

Palabras agudas: .....

Palabras llanas: .....

Palabras esdrújulas: .....

7. Indica si estas oraciones son verdaderas o falsas.

- La sílaba tónica es la que suena más fuerte.
- La sílaba tónica siempre lleva tilde.
- La sílaba átona no lleva tilde.
- Las sílabas átonas son las sílabas no tónicas de una palabra.

8. Señala el sujeto y el predicado de estas oraciones.

- Los bomberos apagaron rápidamente el incendio.

Sujeto:..... Predicado:.....

- Los basureros recogen la basura muy temprano.

Sujeto:..... Predicado:.....

- Timoteo describió la ciudad a sus sobrinos.

Sujeto:..... Predicado:.....

- El jardinero poda los árboles.

Sujeto:..... Predicado:.....

9. Subraya el sujeto y rodea el predicado de estas oraciones.

- Las vacas beben agua en el río.
- El hacha sirve para cortar la madera.
- Las personas vivían en poblados.
- Todos debemos cuidar nuestra localidad.
- Las personas están mejor sin contaminación.

- Las localidades tienen una serie de servicios necesarios.

10. Separa el sujeto y el predicado de estas oraciones y completa.

- Jaime y Nuria van de camping.
- Julia viajará a Francia.
- Tú verás a Julia allí.
- Yo pasaré un mes en la playa

SUJETO

PREDICADO

.....

.....

.....

.....

.....

.....

.....

.....

11. Escribe junto a cada palabra una que rime.

canción .....

día .....

soñado .....

sombrero .....

NOMBRE:.....

1.-Haz un dibujo con cada uno de los significados de la palabra banco.

1.

2.

3.

2.-Escribe dos oraciones con cada palabra polisémica de manera que en cada una de ellas la palabra tenga un significado distinto.

banco: .....

.....

gato: .....

.....

3.-Completa las oraciones con la palabra adecuada.

- Iremos al ..... para ingresar el dinero.
- Estoy cansada de tanto pasear, nos sentaremos en el .....
- Hemos visto un ..... de peces de colores.

4.-Las siguientes palabras tienen más de un significado. Escribe dos oraciones con significados diferentes de cada palabra.

Pata:

.....

.....

Puente:

.....  
.....

5.-Lee y contesta. ¿Cuál de estas palabras es polisémica? Explica por qué.

corcho (sustantivo masculino) 1 Material que se saca de algunos árboles, que flota bien y pesa muy poco. 2 Objeto que sirve para cerrar botellas y que está hecho con este material.

hierro (sustantivo masculino). Metal de color oscuro y muy duro.

.....  
.....  
.....  
.....

6.-Subraya la sílaba tónica de estas palabras.

- marítimo                      • esquimales                      • tiburón
- peces                              • océano                              • azul

7.- Divide estas palabras en sílabas y clasifícalas.

- vagón:.....                      • azafata:.....
- reactor: .....                      • hélice: .....
- helicóptero: .....                      • gasolina: .....



Palabras agudas: .....

Palabras llanas: .....

Palabras esdrújulas: .....

8.-Indica si estas oraciones son verdaderas o falsas.

- La sílaba tónica es la que suena más fuerte.
- La sílaba tónica siempre lleva tilde.
- La sílaba átona no lleva tilde.
- Las sílabas átonas son las sílabas no tónicas de una palabra.

9.-Clasifica las palabras subrayadas del texto en la tabla.

Mario me dijo que, hace veinte siglos, una ardilla podía recorrer la península ibérica, de un extremo a otro, sin bajarse de los árboles. Conocí a Mario Robles en el autobús hacia mi pueblo y me contó muchas historias interesantes sobre los árboles. Mario trabaja como voluntario en Adena y es muy simpático.

Palabras agudas: .....

.....

Palabras llanas: .....

.....

Palabras esdrújulas: .....

.....

10.-Divide en sílabas estas palabras y subraya la sílaba tónica.

ballena: .....

marnífico: .....

pescar: .....

extinción: .....

aleta: .....

11.-Señala el sujeto y el predicado de estas oraciones.

- Los bomberos apagaron rápidamente el incendio.

Sujeto:.....

Predicado:.....

- Los basureros recogen la basura muy temprano.

Sujeto:.....

Predicado:.....

- Timoteo describió la ciudad a sus sobrinos.

Sujeto:.....

Predicado:.....

- El jardinero poda los árboles.

Sujeto:.....

Predicado:.....

12.-Subraya el sujeto y rodea el predicado de estas oraciones.

- Las vacas beben agua en el río.
- El hacha sirve para cortar la madera.
- Las personas vivían en poblados.
- Todos debemos cuidar nuestra localidad.
- Las personas están mejor sin contaminación.
- Las localidades tienen una serie de servicios necesarios.

13.-Construye oraciones en las que utilices estas palabras como sujeto.

- Los ratones.....
- Una bailarina.....
- Las tres hermanas.....

14.-Separa el sujeto y el predicado de estas oraciones y completa.

- Jaime y Nuria van de camping.
- Julia viajará a Francia.
- Tú verás a Julia allí.
- Yo pasaré un mes en la playa

SUJETO

PREDICADO

.....	.....
.....	.....
.....	.....
.....	.....

15.-Completa estas oraciones escribiendo los sujetos o predicados que faltan.

- Los médicos.....
- El polideportivo.....
- .....mantienen las  
calles limpias.
- ..... nos defienden del  
fuego.

16.-Copia las palabras que riman de este poema.

Kikiriki,  
estoy aquí  
decía el gallo  
Colibrí.

El gallo Colibrí  
era pelirrojo,  
y era su traje  
de hermoso plumaje.

Kikirikí,  
levántate campesino  
que ya está el sol de camino.

Kikirikí,  
levántate labrador,  
despierta con alegría  
que viene el día.

.....

.....

.....

.....

17.-Escribe junto a cada palabra una que rime.

canción .....

día .....

soñado .....

sombrero .....

18.-Escribe una adivinanza que conozcas.

.....

.....

.....

.....

